

## Paro Registrado.

**Febrero 2024**

### FICHA TERRITORIAL: Comarca Somontano de Barbastro

Unidad: nº personas

Fuente: Instituto Aragonés de Empleo

#### Por grupo de edad y sexo

	Total	Hombres	Mujeres
16-19	26	15	11
20-24	77	41	36
25-29	86	37	49
30-34	81	28	53
35-39	88	42	46
40-44	94	45	49
45-49	99	37	62
50-54	103	49	54
55-59	116	39	77
60-64	161	51	110
<b>Total</b>	<b>931</b>	<b>384</b>	<b>547</b>

#### Por sector de actividad económica y sexo

CNAE-2009	Total	Hombres	Mujeres
Agricultura, ganadería y pesca	46	35	11
Industria y energía	94	62	32
Construcción	61	57	4
Servicios	632	195	437
Sin empleo anterior	98	35	63
<b>Total</b>	<b>931</b>	<b>384</b>	<b>547</b>

#### Por sección de actividad económica y sexo

CNAE-2009	Total	Hombres	Mujeres
Agricultura, ganadería, silvicultura y pesca	46	35	11
Industrias extractivas	1	0	1
Industria manufacturera	88	60	28
Suministro de energía eléctrica, gas, vapor y aire acondicionado	4	1	3
Suministro de agua, actividades de saneamiento, gestión de residuos y descontaminación	1	1	0
Construcción	61	57	4
Comercio al por mayor y al por menor; reparación de vehículos de motor y motocicletas	106	37	69
Transporte y almacenamiento	18	9	9
Hostelería	127	29	98
Información y comunicaciones	10	4	6
Actividades financieras y de seguros	4	2	2
Actividades inmobiliarias	4	1	3
Actividades profesionales, científicas y técnicas	19	3	16
Actividades administrativas y servicios auxiliares	149	60	89
Administración Pública y defensa; Seguridad Social obligatoria	52	28	24
Educación	18	4	14
Actividades sanitarias y de servicios sociales	57	8	49
Actividades artísticas, recreativas y de entretenimiento	16	6	10
Otros servicios	26	3	23
Actividades de los hogares como empleadores de personal doméstico; actividades de los hogares como productores de bienes y servicios para uso propio	26	1	25
Sin clasificar	98	35	63
<b>Total</b>	<b>931</b>	<b>384</b>	<b>547</b>

La actividad económica indica aquélla en la que el parado realizó su último trabajo, según la Clasificación Nacional de Actividades Económicas de 2009 (CNAE-2009)

Paro Registrado. Febrero 2024

FICHA TERRITORIAL: Comarca Somontano de Barbastro

Unidad: nº personas  
Fuente: Instituto Aragonés de Empleo

Por nivel de formación y sexo

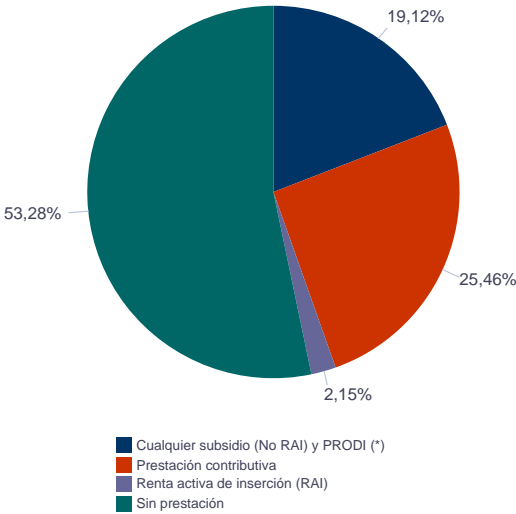
		Total	Hombres	Mujeres
Educación primaria	Educación Primaria o inferior	264	97	167
		264	97	167
Primera etapa de educación secundaria	Primera etapa de educación secundaria	430	199	231
		430	199	231
Segunda etapa de educación secundaria	Bachillerato	64	27	37
	Enseñanza media de formación profesional	62	24	38
		126	51	75
Enseñanza superior	Enseñanza superior de formación profesional	48	18	30
	Enseñanza superior universitaria	63	19	44
		111	37	74
Total		931	384	547

NOTA: La tabla de nivel de formación se basa en la Clasificación Nacional de Educación 2000 (INE). Se ha seleccionado el nivel educativo más alto adquirido por el demandante parado.

Por tipo de prestación y sexo

	Total	Hombres	Mujeres
Sin prestación	496	202	294
Prestación contributiva	237	120	117
Cualquier subsidio (No RAI) y PRODI (*)	178	57	121
Renta activa de inserción (RAI)	20	5	15
Total	931	384	547

(\*) PRODI= Programa temporal de protección por desempleo e inserción, RAI = Renta activa de inserción.



Paro Registrado.

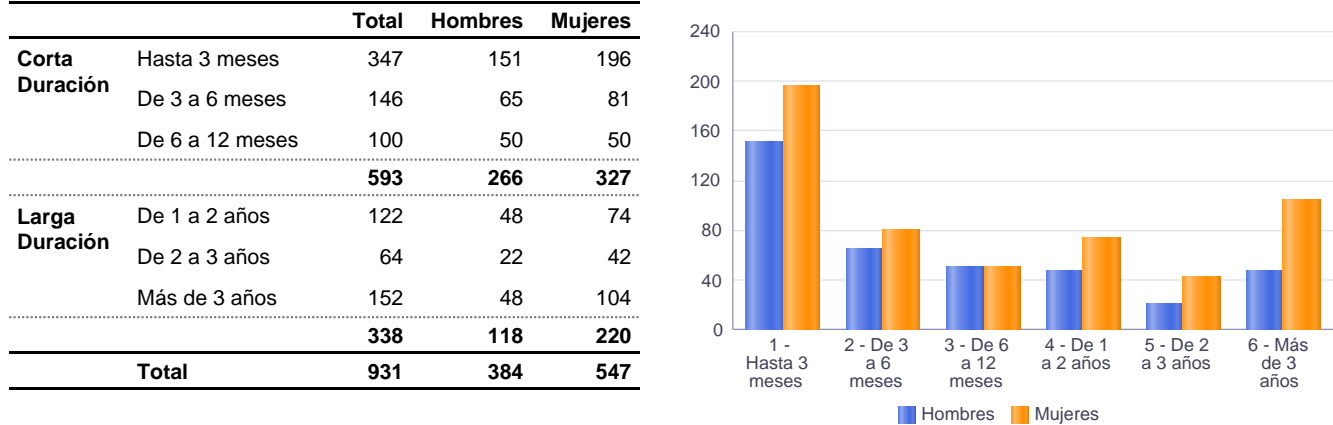
Febrero 2024

FICHA TERRITORIAL: Comarca Somontano de Barbastro

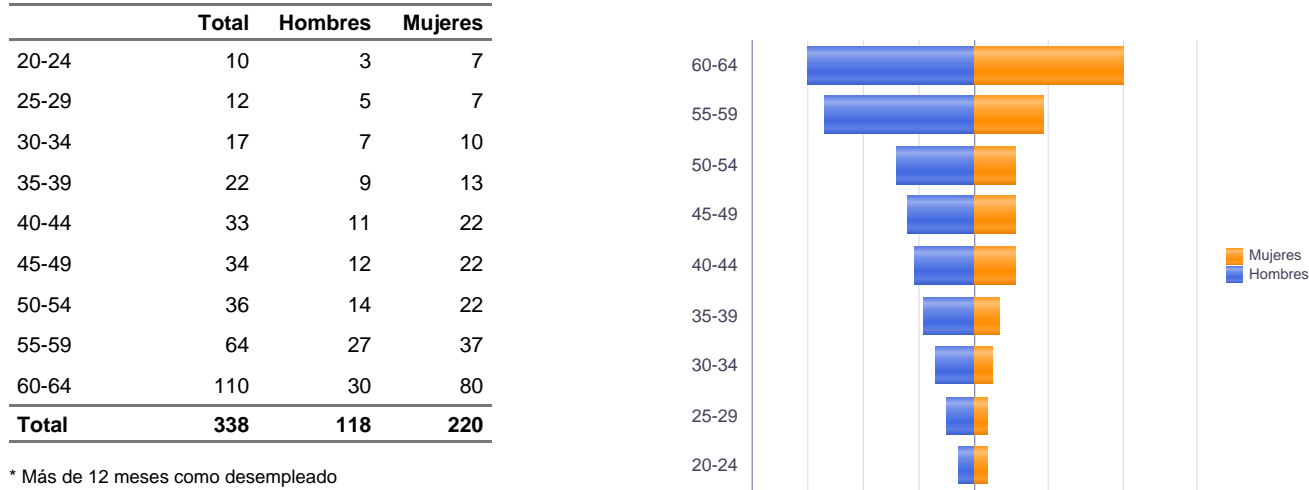
Unidad: nº personas

Fuente: Instituto Aragonés de Empleo

Por tiempo en situación laboral como desempleado y sexo



Parados de larga duración\* por grupo de edad y sexo



\* Más de 12 meses como desempleado

## Paro Registrado.

**Febrero 2024**

FICHA TERRITORIAL: **Comarca Somontano de Barbastro**

Unidad: nº personas

Fuente: Instituto Aragonés de Empleo

### Por sector de actividad económica, nacionalidad y sexo

	Españoles			Extranjeros comunitarios (UE-27)			Extranjeros no comunitarios		
	Total	Hombres	Mujeres	Total	Hombres	Mujeres	Total	Hombres	Mujeres
Agricultura, ganadería y pesca	38	28	10	4	4	0	4	3	1
Construcción	51	47	4	4	4	0	6	6	0
Industria y energía	78	54	24	2	0	2	14	8	6
Servicios	527	171	356	49	12	37	56	12	44
Sin empleo anterior	60	28	32	2	0	2	36	7	29
<b>Total</b>	<b>754</b>	<b>328</b>	<b>426</b>	<b>61</b>	<b>20</b>	<b>41</b>	<b>116</b>	<b>36</b>	<b>80</b>

### Ranking de ocupaciones más solicitadas por los demandantes parados, por sexo

Cod. Ocupación	Ocupación	Total	Hombres	Mujeres
92101050	Personal de limpieza o limpiadores en general	260	20	240
97001104	Peones de la industria manufacturera, en general	238	125	113
52201079	Dependientes de comercio, en general	198	23	175
43091029	Empleados administrativos, en general	108	15	93
51201049	Camareros, en general	103	35	68
93101024	Pinches de cocina	93	17	76
57101013	Asistentes domiciliarios	85	2	83
55001018	Cajeros de comercio	85	11	74
98201011	Reponedores de hipermercado	72	22	50
95111016	Peones agrícolas, en general	71	54	17
98111024	Mozos de carga y descarga, almacén y/o mercado de abastos	67	62	5
96021013	Peones de la construcción de edificios	60	59	1
91001018	Empleados de hogar	58	1	57
84121035	Conductores de furgonetas, hasta 3,5 t.	54	47	7
92101027	Camareros de pisos (hostelería)	49	0	49
83331015	Conductores-operadores de carretillas elevadoras, en general	48	40	8
95121019	Peones de horticultura, jardinería	47	33	14
96011029	Peones de obras públicas, en general	47	43	4
97001056	Peones de la industria de la alimentación, bebidas y tabaco	45	22	23
51101026	Cocineros, en general	39	12	27

NOTA: Cada demandante puede solicitar hasta 6 ocupaciones.